



## Agricultor: Protege tus arrozales

- 1 Adapta los desaques para evitar la entrada del caracol manzana
- 2 Mantente alerta ante la presencia de caracol manzana
- 3 Avisa rápido si lo encuentras

## Contacta

[exoticas.invasoras.capma@juntadeandalucia.es](mailto:exoticas.invasoras.capma@juntadeandalucia.es)



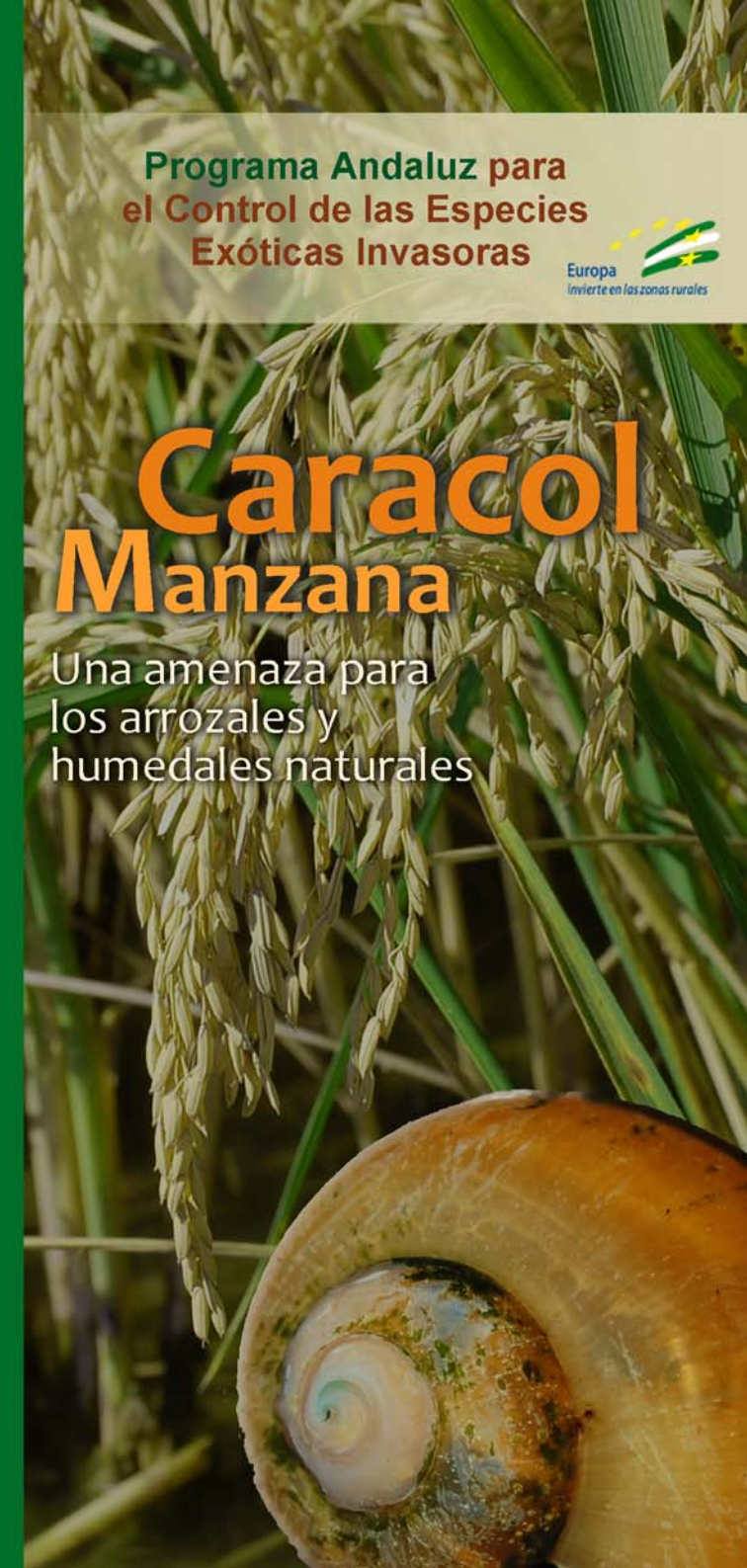
CONSEJERÍA DE AGRICULTURA, PESCA Y MEDIO AMBIENTE

Programa Andaluz para  
el Control de las Especies  
Exóticas Invasoras



# Caracol Manzana

Una amenaza para  
los arrozales y  
humedales naturales







Caracol adulto




Puestas de color fucsia, naranja o rosa pálido



Invasión del arrozal

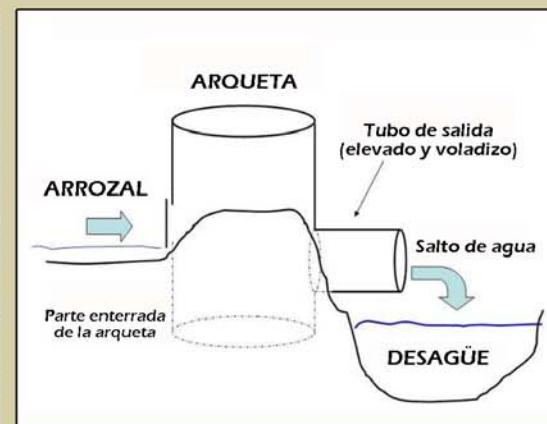
# Soluciones para reducir el riesgo de entrada de caracol manzana en el arrozal



Desagüe vulnerable a la invasión

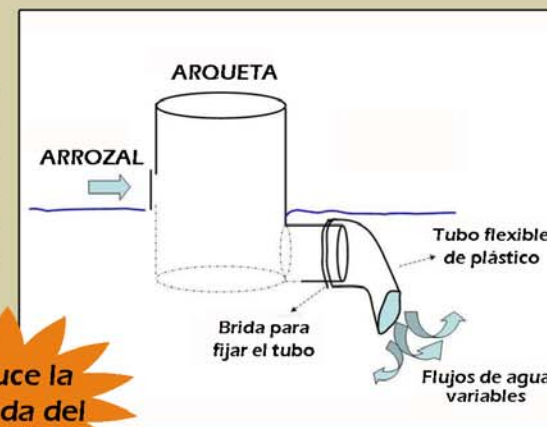
**Solución 1** Elevar los tubos de salida del agua sobre el nivel del canal de desagüe y que sobresalgan con respecto a la pared de los muros al menos 30 cm

Impide la entrada del caracol



## Solución 2

Si los tubos de salida están sumergidos, recubrir el extremo con manguera de plástico flexible de unos 30-50 cm de longitud e instalar un codo en el extremo del tubo.



Reduce la entrada del caracol

## Solución 3

Coloca una malla en los tubos de desagüe